

Entidade: **ASSOCIAÇÃO DE ASSISTENCIA DE VILA BOIM NIF 500847363**

UNIDADE MONETÁRIA (1)

BALANÇO (modelo geral)

EUR

Fator:

EM 31 DE DEZEMBRO DE 2021

1

RUBRICAS	NOTAS	DATAS	
		31 DEZ 2021	31 DEZ 2020
<b>ATIVO</b>			
<b>Ativo não corrente</b>			
Ativos fixos tangíveis		589 441,13	550 970,43
Propriedades de investimento		0,00	0,00
Goodwill		0,00	0,00
Ativos intangíveis		0,00	0,00
Ativos biológicos		0,00	0,00
Participações financeiras - método da equivalência patrimonial		0,00	0,00
Outros investimentos financeiros		0,00	0,00
Créditos a Receber		0,00	320,75
Ativos por impostos diferidos		0,00	0,00
		<b>589 441,13</b>	<b>551 291,18</b>
<b>Ativo corrente</b>			
Inventários		890,69	1 136,53
Ativos biológicos		0,00	0,00
Clientes		2,97	519,77
Estado e outros entes públicos		0,00	0,00
Capital subscrito e não realizado		0,00	0,00
Outros créditos a receber		431,00	0,00
Diferimentos		0,00	4 469,19
Ativos financeiros detidos para negociação		0,00	0,00
Outros ativos financeiros		0,00	0,00
Ativos não correntes detidos para venda		0,00	0,00
Caixa e depósitos bancários		211 314,91	199 060,91
		<b>212 639,57</b>	<b>205 186,40</b>
<b>Total do ativo</b>		<b>802 080,70</b>	<b>756 477,58</b>
<b>CAPITAL PRÓPRIO E PASSIVO</b>			
<b>Capital próprio</b>			
Capital subscrito		15 867,50	15 867,50
Ações (quotas) próprias		0,00	0,00
Outros instrumentos de capital próprio		0,00	0,00
Prémios de emissão		0,00	0,00
Reservas legais		0,00	0,00
Outras reservas		0,00	0,00
Resultados transitados		224 413,02	116 079,27
Excedentes de revalorização		0,00	0,00
Ajustamentos / outras variações no capital próprio		436 270,84	436 270,84
Resultado líquido do período		55 630,20	74 621,68
Interesses que não controlam		0,00	0,00
<b>Total do capital próprio</b>		<b>732 181,56</b>	<b>642 839,29</b>
<b>Passivo</b>			
<b>Passivo não corrente</b>			
Provisões		0,00	0,00
Financiamentos obtidos		0,00	0,00
Responsabilidades por benefícios pós-emprego		0,00	0,00
Passivos por impostos diferidos		0,00	0,00
Outras dívidas a pagar		0,00	0,00
		<b>0,00</b>	<b>0,00</b>
<b>Passivo corrente</b>			
Fornecedores		4 867,43	18 852,10
Adiantamento de clientes		0,00	0,00
Estado e outros entes públicos		56 464,71	58 931,86
Financiamentos obtidos		0,00	0,00
Outras dívidas a pagar		8 567,00	35 854,33
Diferimentos		0,00	0,00
Passivos financeiros detidos por negociação		0,00	0,00
Outros passivos financeiros		0,00	0,00
Passivos não correntes detidos para venda		0,00	0,00
		<b>69 899,14</b>	<b>113 638,29</b>
<b>Total do passivo</b>		<b>69 899,14</b>	<b>113 638,29</b>
<b>Total do capital próprio e do passivo</b>		<b>802 080,70</b>	<b>756 477,58</b>

(1) - O euro, admitindo-se, em função da dimensão e exigências de relato, a possibilidade de expressão das quantias em milhares de euros

A Administração

O Cont:



*João Carlos Rosado*  
cc 93109


Associação de Assistência de Vila Boim  
**DEMONSTRAÇÃO DOS RESULTADOS POR NATUREZAS**  
**PERÍODO FINDO EM 31 DE DEZEMBRO DE 2021**

Contribuinte: 500847363

Moeda: EUROS

RENDIMENTOS E GASTOS	NOTAS	PERÍODOS	
		2021	2020
Vendas e serviços prestados		266.761,74	287.402,71
Subsídios, doações e legados à exploração		334.532,85	310.332,26
Variação nos inventários da produção		0,00	0,00
Trabalhos para a própria entidade		0,00	0,00
Custos das mercadorias vendidas e das matérias consumidas		38.495,27	29.777,89
Fornecimentos e serviços externos		86.046,65	89.085,72
Gastos com o pessoal		384.112,96	362.006,53
Ajustamentos de inventários (perdas/reversões)		0,00	0,00
Imparidade de dívidas a receber (perdas/reversões)		0,00	0,00
Provisões (aumentos/reduções)		0,00	0,00
Provisões específicas (aumentos/reduções)		0,00	0,00
Outras imparidades (perdas/reversões)		0,00	0,00
Aumentos/reduções de justo valor		0,00	0,00
Outros rendimentos		6.325,13	4.403,43
Outros gastos		14.699,51	3.715,97
<b>Resultado antes de depreciações, gastos de financiamento e impostos</b>		<b>84.265,33</b>	<b>117.552,29</b>
Gastos/reversões de depreciação e de amortização		27.226,01	42.930,61
<b>Resultado operacional (antes de gastos de financiamento e impostos)</b>		<b>57.039,32</b>	<b>74.621,68</b>
Juros e rendimentos similares obtidos		0,00	0,00
Juros e gastos similares suportados		1.409,12	0,00
<b>Resultados antes de impostos</b>		<b>55.630,20</b>	<b>74.621,68</b>
Imposto sobre o rendimento do período		0,00	0,00
<b>Resultado líquido do período</b>		<b>55.630,20</b>	<b>74.621,68</b>

  
CC 93109

Associação de Assistência de Vila Boim  
**DEMONSTRAÇÃO DOS FLUXOS DE CAIXA**  
**PERÍODO FINDO EM 31 DE DEZEMBRO DE 2021**

Moeda : (Valores em Euros)

RÚBRICAS	NOTAS	DATAS	
		2021	2020
<b>Fluxos de caixa das actividades operacionais - método directo</b>			
Recebimentos de Clientes e Utentes		269.443,58	332.074,73
Pagamentos de subsídios		0,00	0,00
Pagamentos de apoios		-344,10	0,00
Pagamentos de bolsas		0,00	0,00
Pagamentos a fornecedores		151.513,41	80.492,26
Pagamentos ao pessoal		267.220,81	242.771,38
Caixa gerada pelas operações		-148.946,54	8.811,09
Pagamento/recebimento do imposto sobre o rendimento		0,00	0,00
Outros recebimentos/pagamentos		162.559,69	128.716,07
Fluxos de caixa das actividades operacionais (1)		13.613,15	137.527,16
<b>Fluxos de caixa das actividades de investimento</b>			
<b>Pagamentos respeitantes a:</b>			
Ativos fixos tangíveis		1.359,15	74.077,54
Ativos intangíveis		0,00	0,00
Investimentos financeiros		0,00	0,00
Outros ativos		0,00	0,00
Adiantamentos clientes e utentes		0,00	0,00
<b>Recebimentos provenientes de:</b>			
Ativos fixos tangíveis		0,00	0,00
Ativos intangíveis		0,00	0,00
Investimentos financeiros		0,00	0,00
Outros ativos		0,00	0,00
Subsídios ao investimento		0,00	0,00
Juros e rendimentos similares		0,00	0,00
Dividendos		0,00	0,00
Adiantamentos a fornecedores		0,00	0,00
Fluxos de caixa das actividades de investimento (2)		-1.359,15	-74.077,54
<b>Fluxos de caixa das actividades de financiamento</b>			
<b>Recebimentos provenientes de:</b>			
Financiamentos obtidos		0,00	0,00
Realização de fundos		0,00	0,00
Cobertura de prejuízos		0,00	0,00
Doações		0,00	0,00
Outras operações de financiamentos		0,00	0,00
<b>Pagamentos respeitantes a:</b>			
Financiamentos obtidos		0,00	0,00
Juros e gastos similares		0,00	0,00
Dividendos		0,00	0,00
Redução de fundos		0,00	0,00
Outras operações de financiamento		0,00	0,00
Fluxos de caixa das actividades de financiamento (3)		0,00	0,00
<b>Variação de caixa e seus equivalentes (1+2+3)</b>			
		12.254,00	63.449,62
<b>Efeito das diferenças de câmbio</b>			
		-1.409,12	0,00
<b>Caixa e seus equivalentes no início do período</b>			
		199.060,91	149.777,39
<b>Caixa e seus equivalentes no fim do período</b>			
		211.314,91	199.060,91

A Direcção

O Responsável